GENOSSENSCHAFT
KALKBREITE

Ausstellung: Baustellenfotografien Zollhaus

Der Neubau an der Zollstrasse nimmt mehr und mehr Form an! Die Fotografien von Luca Zanier und Martina Meier geben einen Einblick hinter die Baustellenwände an der Zollstrasse. Dort wird betoniert, taloschiert, Schallgerüste montiert und Kräne werden aufgefahren. Die Bauarbeiten laufen auf Kurs und somit auch der Bezug im Frühjahr 2021.

Schalung und Einlagen Decke über 1. UG.
Baustelle Zollhaus, Rohbau, Winter 2018.
Foto: Luca Zanier

Die Elastomermatten gegen die Erschütterungen der Bahn sind verlegt, die Fundamentvertiefungen bereits ausgegossen.
Baustelle Zollhaus, Rohbau, Winter 2018.
Foto: Luca Zanier

Der Keller steht unter Wasser...
Baustelle Zollhaus, Rohbau, Winter 2018.
Foto: Luca Zanier

Baustelleninstallation des Aushub- und Tiefbau-Unternehmens.
Baustelle Zollhaus, Rohbau, Winter 2018.
Foto: Luca Zanier



Rechts die unbearbeitete Sohle der Baugrube, in der Mitte die fertig armierte Bodenplatte, links sind Bodenplatten und Wände 1. UG fertig.
Baustelle Zollhaus, Rohbau, Winter 2018.
Foto: Luca Zanier



Eine Decke wird betoniert, die Sanitär- und Elektro-Einlagen sowie die Armierung verschwinden darin.
Baustelle Zollhaus, Rohbau, Frühling 2019.
Foto: Luca Zanier



Die Elastomermatten gegen die Erschütterungen der Bahn sind verlegt, die Fundamentvertiefungen bereits ausgegossen.
Baustelle Zollhaus, Rohbau, Winter 2018.
Foto: Luca Zanier

GENOSSENSCHAFT
KALKBREITE

Die Deckenschalung ist fast fertig.
Baustelle Zollhaus, Rohbau, Frühling 2019.
Foto: Luca Zanier



Eine Deckenschalung wird auf die Träger montiert.
Baustelle Zollhaus, Rohbau, Winter 2018.
Foto: Martina Meier

Ein Arbeiter verteilt Elastomermatten.
Baustelle Zollhaus, Rohbau, Winter 2018.
Foto: Luca Zanier

Ein Arbeiter zeichnet die Lage einer Aussparung auf die Wandschalung.
Baustelle Zollhaus, Rohbau, Sommer 2019.
Foto: Luca Zanier

Die Wandschalung wird geschlossen.
Baustelle Zollhaus, Rohbau, Sommer 2019.
Foto: Luca Zanier

Auf der Deckenschalung ist die untere Lage Armierung verlegt, ein Arbeiter versetzt Elektrorohre.
Baustelle Zollhaus, Rohbau, Frühling 2019.
Foto: Luca Zanier

Die Hinterfüllung zwischen dem Zollhaus und den Gleisen ist eingebracht.
Baustelle Zollhaus, Rohbau, Sommer 2019.
Foto: Luca Zanier

GENOSSENSCHAFT
KALKBREITE

Die eingeschalte Rundung der Rampe.
Baustelle Zollhaus, Rohbau, Frühling 2019.
Foto: Martina Meier



Zwei Arbeiter begutachten ihr Werk.
Baustelle Zollhaus, Rohbau, Frühling 2019.
Foto: Martina Meier



Serie:

Die Decke über 1.UG wird mit dem Krankübel gegossen.
Ein Bauarbeiter taloschiert vorzu die Oberfläche ab.
Baustelle Zollhaus, Rohbau, Frühling 2019.
Fotos: Martina Meier





Weitere Infos zum Zollhaus findet ihr auf unserer Webseite: kalkbreite.net/zollhaus

Ausstellungskonzeption: Florence Iff